

REKRUTACJA NA WYJAZDY ERASMUS+

INSTRUKCJA DLA STUDENTÓW

Opracowała: Marta Jankowska

CENTRUM INFORMATYCZNE UAM

Data dokumentu: 23.01.2023 r.

Składanie wniosków o wymianę studencką odbywa się w [USOSwebie](#) w module **Wymiana studencka** oraz poprzez złożenie **formularza kwalifikacyjnego** u koordynatora instytutowego (<https://uam.sharepoint.com/sites/4504000000/SitePages/Dokumenty-Formularze.aspx> > nr 02_2)

WYMIANA STUDENCKA W USOSWEB

Po zalogowaniu do systemu USOSweb wybierz zakładkę **DLA STUDENTÓW** (Rys. 1).

The screenshot shows the main menu of the USOSweb system for students. The navigation bar includes: AKTUALNOŚCI, KATALOG, MÓJ USOSWEB, **DLA STUDENTÓW** (highlighted), DLA PRACOWNIKÓW, and DLA WSZYSTKICH. The main content area is a grid of service tiles. The 'Wymiana studencka' tile is highlighted with a red border. The left sidebar contains a menu with categories: INDEKS, REJESTRACJE, REJESTRACJE NA EGZAMINY, and MOJE STUDIA.

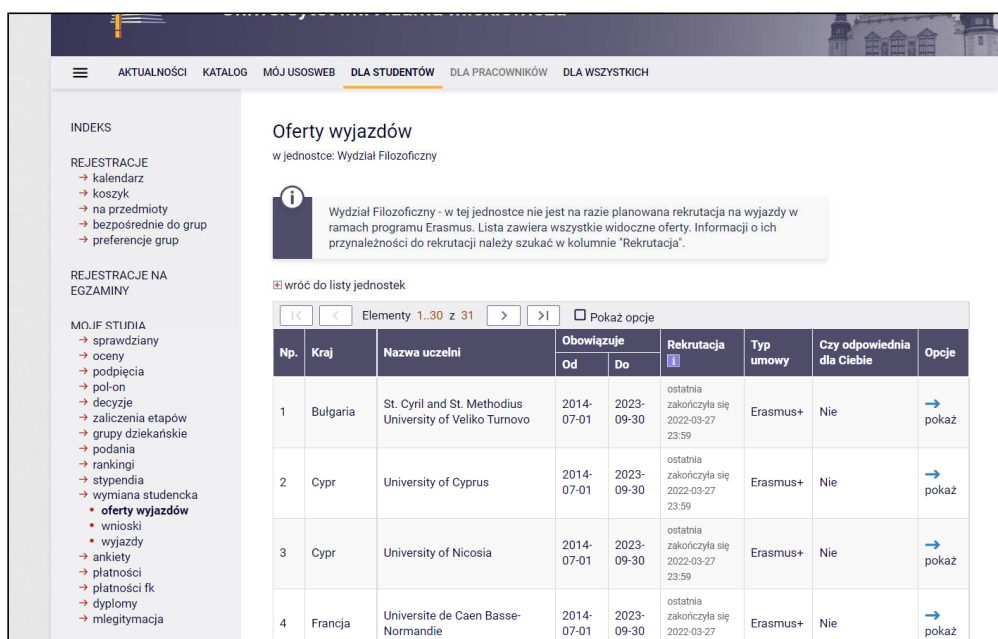
Service	Description
Rejestracja	Zarejestruj się na przedmioty lub egzaminy, obejrzyj koszyk.
Sprawdziany	Zadania, sprawdziany, egzaminy, oceny i związki między nimi.
Oceny końcowe	Aktualne wartości ocen końcowych z zaliczanych przedmiotów.
Podpęcia	Wskaz związek zaliczanego przedmiotu z programem studiów.
Decyzje	Zobacz i uzupełnij decyzje dziekanatu związane z Twoimi studiami.
Zaliczenia etapów	Sprawdź swoje osiągnięcia i spełnienie wymagań etapowych.
Podania	Składaj podania do dziekana, przeglądaj podjęte decyzje.
Rankingi	Zobacz swoje pozycje w rankingach.
Stypendia	Sprawdź przyznane stypendia, zmień numer konta.
Wymiana studencka	Przeglądaj możliwości wymiany studenckiej w ramach programu Erasmus+.
Ankiety	Wypełnij i oglądaj wyniki ankiet.
Płatności	Numery kont bankowych uczelni, wpłaty, należności.

Rysunek 1: Wymiana studencka.

Następnie kliknij ikonę **Wymiana studencka**.

PRZEGLĄDANIE OFERTY

Z dostępnych opcji menu (z lewej strony) wybierz oferty wyjazdów i wskaż na następnej stronie jednostkę organizującą rekrutację. Po wybraniu jednostki nastąpi przejście do strony, na której widoczne będą oferty dostępne w ramach aktywnej rekrutacji (Rys. 2). W danym momencie w danej jednostce tylko jedna rekrutacja może być aktywna. W kolumnie **Czy odpowiedni dla Ciebie**, będziesz widział będziesz mógł wybrać dany wyjazd we wniosku.



Oferty wyjazdów
w jednostce: Wydział Filozoficzny

Wydział Filozoficzny - w tej jednostce nie jest na razie planowana rekrutacja na wyjazdy w ramach programu Erasmus. Lista zawiera wszystkie widoczne oferty. Informacji o ich przynależności do rekrutacji należy szukać w kolumnie 'Rekrutacja'.

☰ wróć do listy jednostek

Np.	Kraj	Nazwa uczelni	Obowiązuje		Rekrutacja	Typ umowy	Czy odpowiedni dla Ciebie	Opcje
			Od	Do				
1	Bulgaria	St. Cyril and St. Methodius University of Veliko Turnovo	2014-07-01	2023-09-30	ostatnia zakończyła się 2022-03-27 23:59	Erasmus+	Nie	→ pokaż
2	Cypr	University of Cyprus	2014-07-01	2023-09-30	ostatnia zakończyła się 2022-03-27 23:59	Erasmus+	Nie	→ pokaż
3	Cypr	University of Nicosia	2014-07-01	2023-09-30	ostatnia zakończyła się 2022-03-27 23:59	Erasmus+	Nie	→ pokaż
4	Francja	Universite de Caen Basse-Normandie	2014-07-01	2023-09-30	ostatnia zakończyła się 2022-03-27 23:59	Erasmus+	Nie	→ pokaż

Rysunek 2: Oferty wyjazdów.

SKŁADANIE WNIOSKU

Składanie wniosków odbywa poprzez wybranie z menu *Wymiany studenckiej* (po lewej stronie) opcji **wnioski**. Następnie na liście jednostek wyszukaj swój wydział i wybierz opcję **złóż wniosek** (Rys. 3).

Moje wnioski

Jeśli ubiegasz się o wyjazd w kilku jednostkach, to może się zdarzyć, że na tej stronie nie zobaczysz wniosków złożonych w innych jednostkach.

Złóż nowy wniosek

Np.	Kod jednostki	Nazwa jednostki	Liczba ofert	
1	0400000000	Wydział Fizyki	40	→ złóż wniosek

Lista złożonych wniosków

Np.	Rok akademicki	Jednostka	Status	Opcje
1	2022/2023	Wydział Fizyki	niezłożony	→ anuluj → zobacz → edytuj

Rysunek 3: Moje wnioski.

EDYCJA WNIOSKU

W celu przejścia do edycji wniosku wybierz opcję **edytuj**. Pamiętaj, że składasz jeden wniosek, ale w ramach tego wniosku możesz wskazać 3 oferty i ustawić je w kolejności priorytetów.

We wniosku wypełnij/wybierz:

- miejsce lub miejsca, dokąd chcesz jechać - liczba ofert, na które można aplikować określana jest przez wydział macierzysty (Rys. 4a do 4d),
- znajomość języków obcych,
- przedmioty wraz z ocenami,
- z jakiego programu ubiegasz się o wyjazd,
- czy uczestniczyłeś w innych wyjazdach,
- czy składasz wniosek również w innych jednostkach,
- życiorys w języku polskim i obcym (wpisz tam adres korespondencyjny i numer telefonu),
- list motywacyjny w języku polskim i obcym (krótko uzasadnij chęć studiowania na zagranicznej uczelni, a także, jeśli dotyczy, działalność w organizacjach uniwersyteckich, sportowych, udział w konferencjach, publikacje, inne osiągnięcia),

- jeśli zostaniesz poproszony o wskazanie odpowiedniej liczby opiniodawców, wyszukaj daną osobę na liście. Jej dane, takie jak adres e-mail, staną się automatycznie dostępne. Osoba ta uzyska możliwość wypełnienia opinii w swoim interfejsie w USOSWeb.

Wydział Fizyki

[wróć do listy składanych wniosków](#)

! Ten wniosek nie został jeszcze złożony
Niezłożony wniosek nie będzie rozpatrywany.

(max 3)

Rysunek 4a: Deklaracja miejsc wyjazdu.

Oferty wyjazdów

w jednostce: Wydział Fizyki

i Wydział Fizyki - w tej jednostce trwa aktualnie rekrutacja na wyjazdy odbywające się w roku akademickim **2022/2023**. Studenci mogą składać wnioski do **2023-05-31 23:59**. Lista zawiera wszystkie widoczne oferty. Informacji o ich przynależności do rekrutacji należy szukać w kolumnie 'Rekrutacja'.

i Na stypendium programu Erasmus+ wyjechać mogą: studenci studiów licencjackich, magisterskich oraz doktoranckich studujący w trybie dziennym lub zaocznym. Od 14 kwietnia 2022r. wznowiamy rekrutację na studia w ramach niewykorzystanych miejsc (tylko dla studentów Wydziału Fizyki oraz doktorantów). Kwalifikacja odbywać się będzie po dostarczeniu dokumentów do Biura Erasmusa oraz po złożeniu wniosku w systemie Usosweb. Nie wymagamy przedłożenia opinii. Można wybrać 3 oferty. Można wybrać od 0 do 5 najlepszych ocen.

[wróć do edycji wniosku](#)

Elementy 1..2 z 2

 Pokaż opcje

Np.	Kraj	Nazwa uczelni	Obowiązuje		Rekrutacja	Typ umowy	Czy odpowiednia dla Ciebie	Opcje
			Od	Do				
1	Czechy	University of West Bohemia	2017-05-31	2023-09-30	trwa	Erasmus+	Tak	<input type="button" value="→ wybierz"/>
2	Finlandia	Oulu University of Applied Sciences	2020-01-09	2023-09-30	trwa	Erasmus+	Tak	<input type="button" value="→ wybierz"/>

Elementy 1..2 z 2

Rysunek 4b: Wybór miejsca, do którego chcesz wyjechać.


Szczegóły oferty

[wróć do listy ofert](#)

Uczelnia

Nazwa uczelni:	University of West Bohemia
Kod Erasmus uczelni:	CZ PLZEN01
Strona domowa uczelni:	http://www.zcu.cz
Broszura informacyjna:	(brak danych)

Wydziały współpracujące

 Brak danych.

Okres współpracy


Obowiązuje od:	2017-05-31
Wygasa:	2023-09-30

Warunki współpracy

Dziedzina	ISCED	Liczba miejsc	Miesiące	Rodzaj studiów			Czy odpowiednia dla Ciebie
				Lic	Mgr	Dr	
13.2 Fizyka	0533 Fizyka	2	10	<input checked="" type="checkbox"/>	<input checked="" type="checkbox"/>	<input checked="" type="checkbox"/>	Złóż wniosek Tak

Rysunek 4c: Deklaracja miejsca wyjazdu.

[anuluj wniosek](#) [złóż wniosek](#)

Priorytet	Dokąd chcesz jechać? 	(max 3)	
1	University of West Bohemia (Fizyka)	usuń	wyżej
2	Oulu University of Applied Sciences (Fizyka)	usuń	wyżej
dodaj			

Rysunek 4d: Ustawianie kolejności priorytetów.

anuluj wniosek złóż wniosek

Priorytet	Dokąd chcesz jechać? i	(max 3)
1	University of West Bohemia (Fizyka)	→ usuń → wyżej
→ dodaj		

Jakie znasz języki obce? i

Język	Poziom	
--wybierz--	--wybierz--	DODAJ

Przedmioty z ocenami(max 5)

→ dodaj przedmiot

Opinie (min 0) (max 0)

Opiniodawca	Status i	Opcje i

Wymagane dokumenty

Życiorys w języku polskim	(brak)	→ edytuj
Życiorys w języku obcym	(brak)	→ edytuj
List motywacyjny w języku polskim	(brak)	→ edytuj
List motywacyjny w języku obcym	(brak)	→ edytuj
Staże zagraniczne	(brak)	→ edytuj
Inne doświadczenia	(brak)	→ edytuj

Program studiów, z którego ubiegasz się o wyjazd

Program studiów i	Nie wybrano	→ wybierz
Czy ubiegasz się o wyjazd w innych jednostkach uczelni?	Nie wybrano	→ wybierz

i Wyjazd w ramach programu Erasmus+ jest możliwy także w sytuacji, gdy student wcześniej uczestniczył w innych wyjazdach w ramach Erasmus, Erasmus+ lub Erasmus Mundus. W składanym oświadczeniu trzeba wymienić wszystkie takie wyjazdy (studia – SMS oraz praktyka – SMP).

Poprzednie wyjazdy Erasmus

Czy uczestniczyłeś wcześniej w wyjazdach w ramach programu Erasmus?	Nie wybrano	→ wybierz
---	-------------	-----------

anuluj wniosek złóż wniosek

Rysunek 5: Uzupelnianie danych wyjazdu.

Po uzupełnieniu danych wniosek należy złożyć za pomocą przycisku **złóż wniosek**. Niezłożony wniosek nie będzie rozpatrywany.

Pamiętaj! Oprócz wniosku w USOSwebie musisz również dostarczyć do koordynatora instytutowego wypełniony formularz kwalifikacyjny, który znajdziesz na stronie wydziałowej programu Erasmus+: <https://uam.sharepoint.com/sites/4504000000/SitePages/Dokumenty-Formularze.aspx> > nr 02_2.

PRYZNANIE WYJAZDU

Twój wniosek będzie rozpatrywany przez odpowiednią komisję wydziałową. Informacje o rozpatrzeniu znajdziesz w zakładce wnioski->status.

Jeżeli wniosek zostanie rozpatrzony pozytywnie, Twój wyjazd pojawi się w zakładce **wyjazdy** (Rys. 6). Na tym etapie uzupełnij wniosek/formularz, dopisując informacje, które nie były wymagane na etapie składania wniosku i zapisz je (Rys. 7).

Po wprowadzeniu wszystkich wymaganych informacji, koordynator przegląda je oraz uzupełnia swoją część danych. Po zatwierdzeniu danych wyjazdu przez koordynatora, wydrukuj wniosek/formularz („Zgłoszenie kandydata na wyjazd”) w jednym egzemplarzu, podpisz, uzyskaj podpis koordynatora instytutowego i dostarcz zgłoszenie/formularz do koordynatora wydziałowego (Rys. 8).

Komentarz [MJ1]: Jeśli student zapisze dane, etap kwalifikacji się zmienia na „uzupełnianie koordynator”. Koordynator jest w stanie zmienić niektóre dane wprowadzone przez studenta, ale nie ma możliwości by cofnąć krok do monetu w którym student by sam je poprawił.

Moje wyjazdy

Na tej stronie znajduje się lista przyznanych Ci wyjazdów. Po przyznaniu wyjazdu przez koordynatora musisz wypełnić kilka istotnych z przyczyn organizacyjnych informacji, których pozyskanie nie było konieczne na etapie składania wniosków.

Jeśli nie dopełnisz jakichś formalności związanych z wyjazdem lub z jakichś przyczyn niezależnych od Ciebie wyjazd nie będzie mógł się odbyć, to zostanie on anulowany przez koordynatora. W takim wypadku wyjazd zostanie usunięty z poniższej listy, pomimo iż na wniosku, o ile rekrutacja odbywała się przez USOSweb, ciągle będzie widniała informacja, że wyjazd został Ci przyznany.

Jeśli ubiegasz się o wyjazd w kilku jednostkach, to może się zdarzyć, że na tej stronie nie zobaczysz wyjazdów przyznanych Ci przez inne jednostki.

Lista przyznanych wyjazdów

Wyświetlane są elementy 1..1 (spośród 1)

Np.	Kraj	Nazwa uczelni	Rok akademicki	Typ wyjazdu	Stan wyjazdu	Etap kwalifikacji	Opcje
1	Czechy	University of West Bohemia	2022/2023	Studia	W przygotowaniu	Uzupełnianie (student, koordynator)	→ uzupełnij

Rysunek 6: Lista przyznanych wyjazdów.

- wymiana studencka
- oferty wyjazdów
- wnioski
- wyjazdy
- konta bankowe
- **wypełnianie formularza**
- ankiety
- płatności
- płatności fk
- dyplomy
- mlegitymacja

SPOTKANIA

Rok akademicki: 2022/2023	Dziedzina wraz z kodem ISCED: 0533 Fizyka
-------------------------------------	--

1 Wyjazd w ramach programu Erasmus+ jest możliwy także w sytuacji, gdy student wcześniej uczestniczył w innych wyjazdach w ramach Erasmus, Erasmus+ lub Erasmus Mundus. W składanym oświadczeniu trzeba wymienić wszystkie takie wyjazdy (studia – SMS oraz praktyka – SMP).

Poprzednie wyjazdy Erasmus

Czy uczestniczyłeś wcześniej w wyjazdach w ramach programu Erasmus? Nie wybrano → wybierz

Zmiana danych wyjazdu

Program studiów: --wybierz--	Rok studiów: wybierz program
Rodzaj studiów: wybierz program	Tryb studiów: wybierz program
Język wiodący wyjazdu: --wybierz--	Poziom Języka: --wybierz--
Kod ISCED: <input type="checkbox"/> pokaż wszystkie kody ISCED	0533 Fizyka
Czy starasz się o dofinansowanie z tytułu niepełnosprawności?	--wybierz--
Otrzymywane stypendia:	(brak)
Czy otrzymujesz inne stypendia?	--wybierz--
Korespondencja:	--wybierz--
Planowany czas pobytu:	Semestr letni
Czy znasz język polski?	TAK

ZAPISZ

Rysunek 7: Wypełnianie danych wyjazdu.

Uniwersytet im. Adama Mickiewicza

AKTUALNOŚCI
KATALOG
MÓJ USOSWEB
DLA STUDENTÓW
DLA PRACOWNIKÓW
DLA WSZYSTKICH

INDEKS

REJESTRACJE

- kalendarz
- koszyk
- na przedmioty
- bezpośrednie do grup
- preferencje grup

REJESTRACJE NA EGZAMINY

MOJE STUDIA

- sprawdziany
- oceny
- podjęcia
- pol-on
- decyzje
- zaliczenia etapów
- grupy dziekańskie
- podania
- rankingi
- stypendia
- wymiana studencka
 - oferty wyjazdów
 - wnioski
 - wyjazdy
 - konta bankowe
 - **podgląd wyjazdu**
- ankiety
- płatności
- płatności fk
- dyplomy
- mlegitymacja

SPOTKANIA

Formularz wyjazdu

[wróć do listy wyjazdów](#)

WYDRUKUJ FORMULARZ
Czy dodać pole na podpis i pieczętkę dziekana/kierownika:

Dane ogólne

Jednostka wysyłająca: Wydział Fizyki		Jednostka nadrzędna: Szkoła Nauk Scyłych	
Nazwisko:	Imię:	Płeć: M	
Numer albumu:	Adres e-mail:		
Identyfikator ESI: (brak)			
Kod Erasmus uczelni przyjmującej: CZ PLZEN01	Nazwa uczelni przyjmującej: University of West Bohemia	Numer umowy: KA1/CZ/1131/WF	
Opiekun organizacyjny: (nieznany)	Opiekun naukowy: 		
Rok akademicki: 2022/2023	Dziedzina wraz z kodem ISCED: 0533 Fizyka		

Poprzednie wyjazdy Erasmus

Oświadczono brak wcześniejszego uczestnictwa w wyjazdach w ramach programu Erasmus.

Rysunek 8: Przycisk do wygenerowania formularza do podpisu.